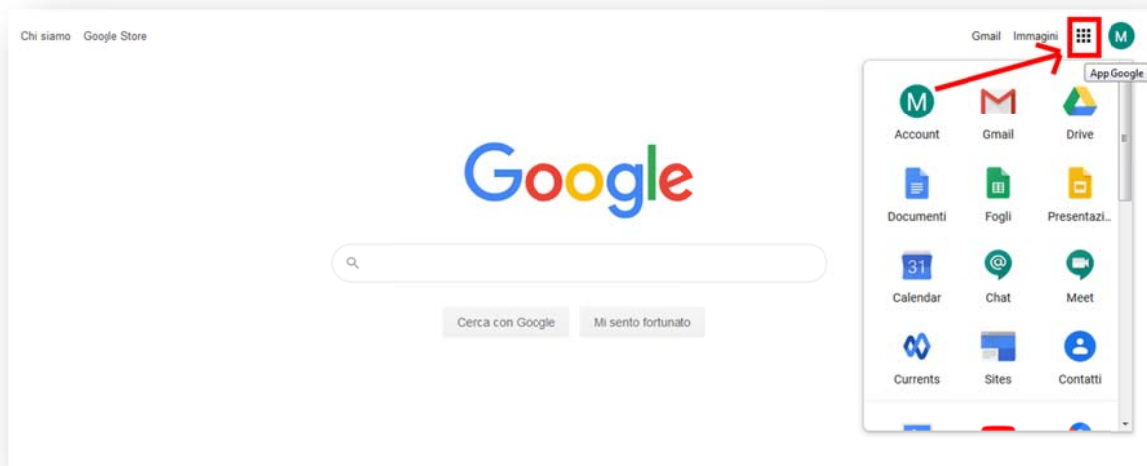


CREAZIONE DI UNA CLASSE CON G-SUITE FOR EDUCATION

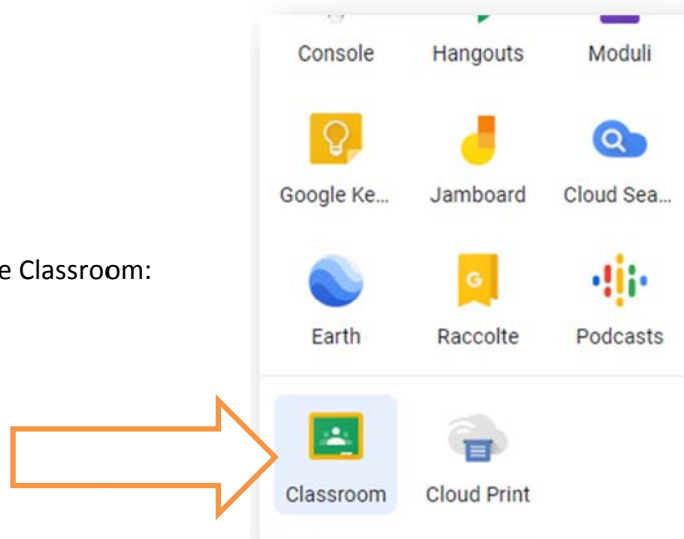
L'accesso alla piattaforma G Suite for Education è consentito solo al personale docente e agli studenti dell'IIS Carafa Giustiniani; i docenti dovranno disporre di un account:

cognome.nome@carafagiustiniani.edu.it

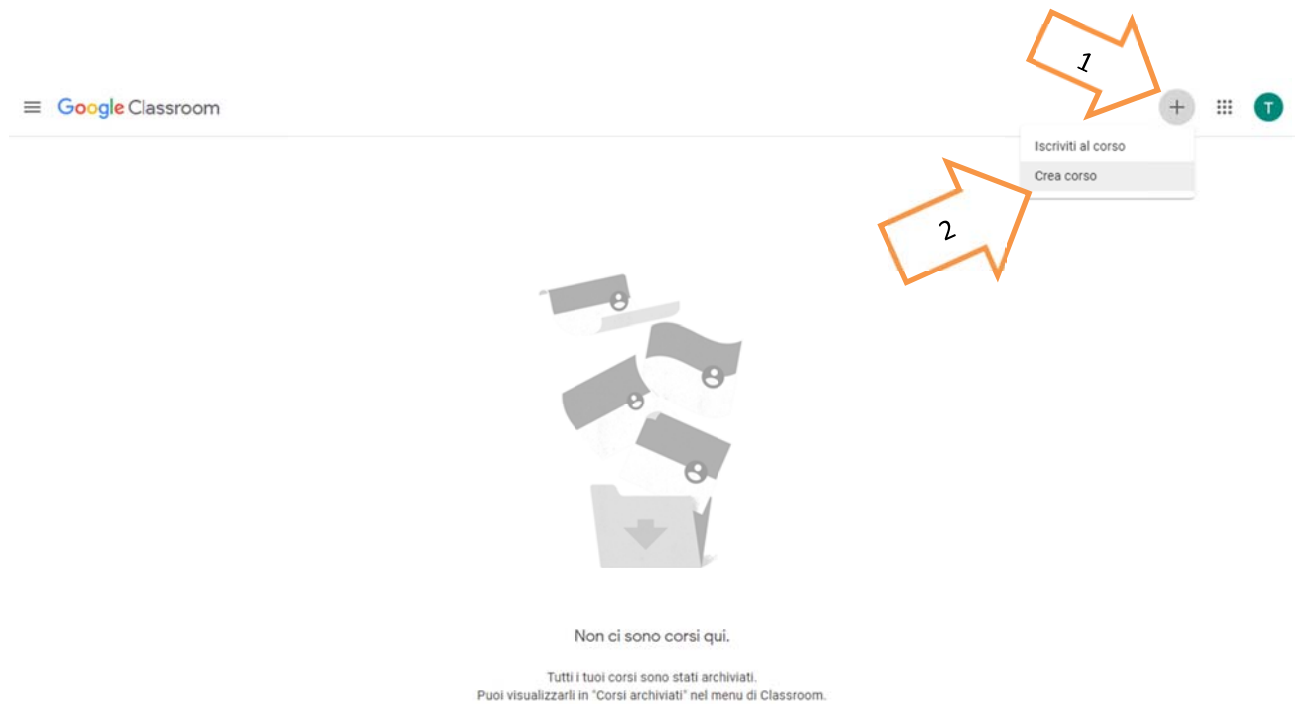
Una volta effettuato l'accesso alla piattaforma, cliccare sui nove puntini in alto a destra...



...e cercare l'icona relativa a Google Classroom:



Si aprirà, quindi, una nuova schermata in cui sarà possibile, **clickando sul simbolo + in alto a destra**, creare un nuovo corso:



Nella schermata successiva, sarà possibile inserire le informazioni relative alla propria classe e alla propria materia; compilare i diversi campi, inserendo in “Nome corso” la classe di insegnamento, l’indirizzo e la materia e dettagliando in “Sezione” e “Materia” secondo quanto riportato nell’esempio seguente:

Crea corso

Nome corso (richiesto)
3^aA Informatica - Matematica

Sezione
3^aA

Materia
Matematica

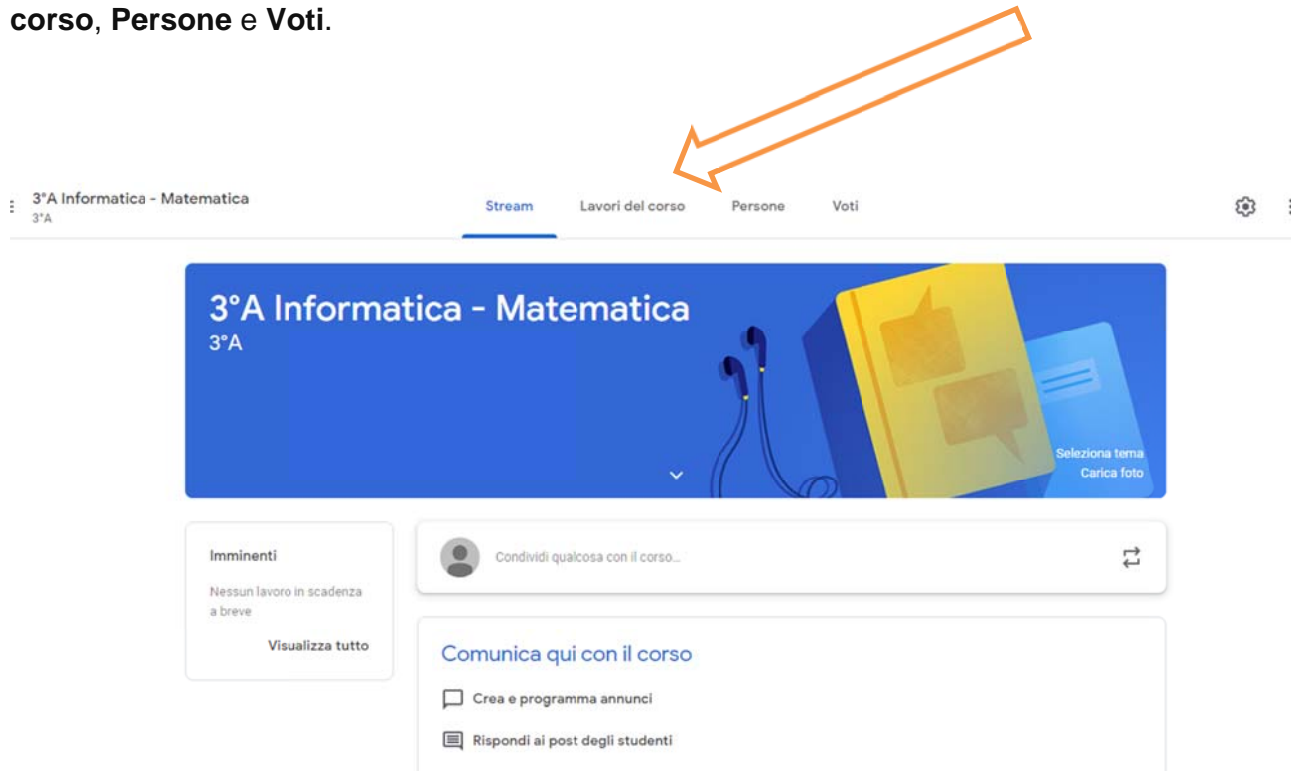
Stanza

Annulla Crea

Non ci sono corsi qui.

Terminato l’inserimento delle informazioni, cliccare sul pulsante Crea, in basso a destra.

Si aprirà la schermata principale del corso, suddivisa in varie schede: **Stream**, **Lavori del corso**, **Persone** e **Voti**.



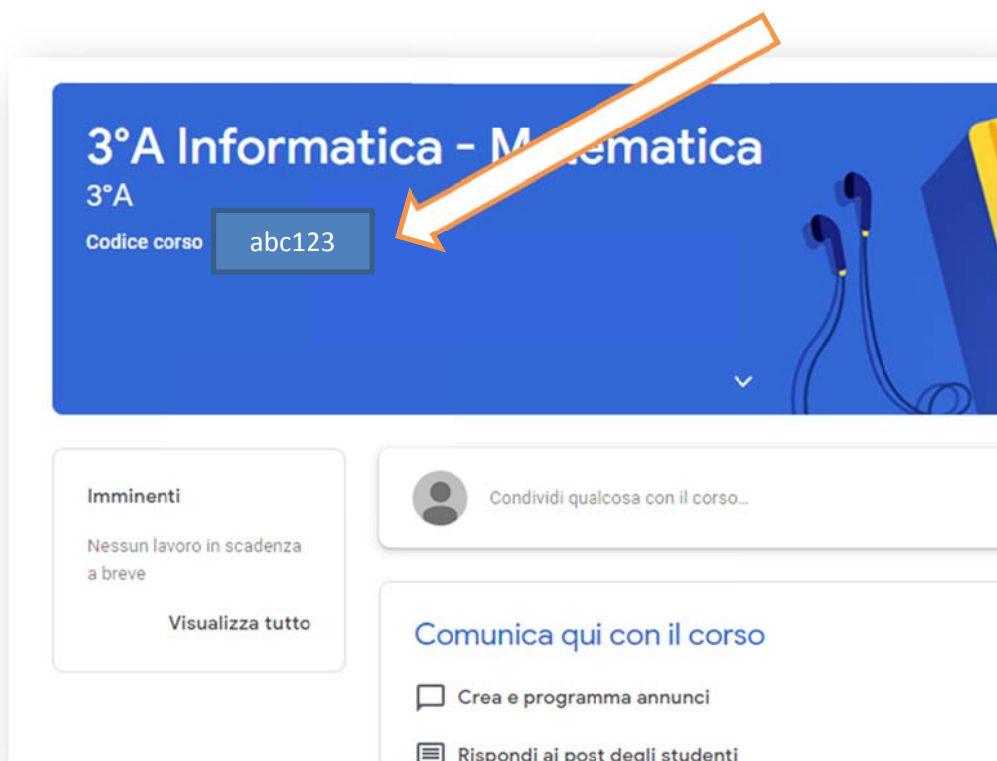
La sezione **Stream** è una bacheca dove è possibile lasciare dei messaggi rivolti a tutti gli alunni, creare e programmare degli annunci per verifiche o corsi o rispondere alle richieste degli studenti.

La sezione **Lavori del corso** permette di creare compiti classici, compiti con quiz, domande e materiali utili allo studio didattico (che verranno conservati sul Google Drive riservato alla classe).

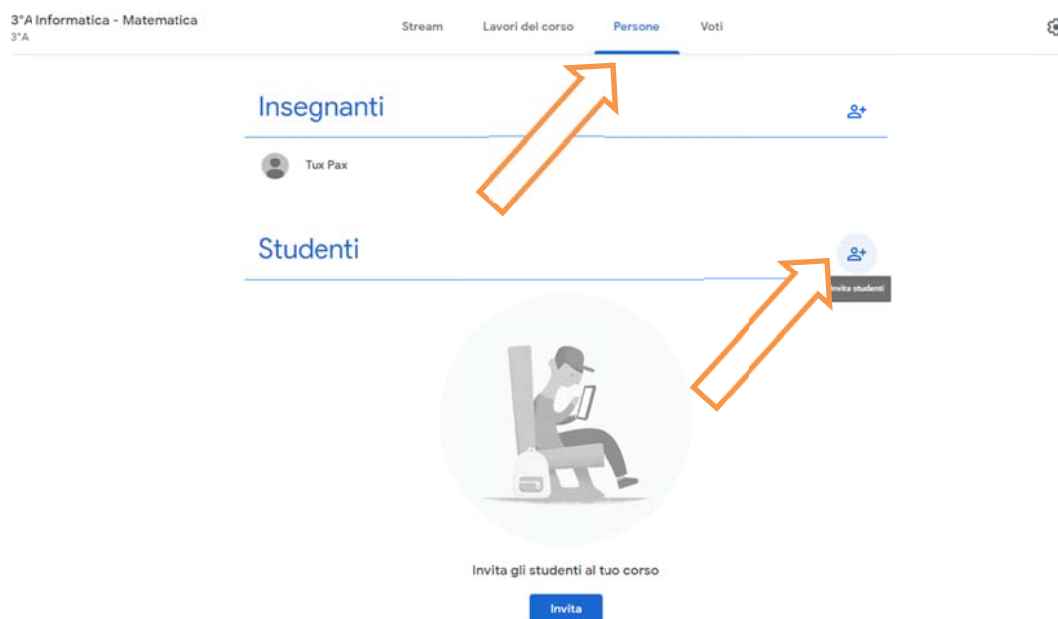
Nella sezione **Persone** è possibile controllare tutte gli alunni assegnati alla classe.

Come aggiungere studenti al corso

Per aggiungere studenti al corso è sufficiente comunicare loro, tramite email o messaggi, il codice univoco della classe appena creata, presente nella schermata Stream, sotto il nome del corso. Sarà cura dello studente, con la supervisione del docente, seguire la “Guida di iscrizione ad una classe per Studenti” per procedere all’iscrizione tramite il codice suddetto.




In alternativa è possibile invitare gli studenti attraverso la sezione **Persone**, e cliccando sul simbolo dell'omino con il + accanto, presente nella parte della schermata riservata agli studenti.



La schermata successiva consentirà di aggiungere tutti gli studenti relativi alla classe in questione o condividendo il link riportato oppure inserendo l'indirizzo email relativo al gruppo classe (dettagli a seguire).

Invita studenti

Link dell'invito
<https://classroom.google.com/c/MTg4MzA0MDU3ODEy?cjc=x4...> 

Digita un nome o un indirizzo email

Annulla **Invita**



Di seguito, sono riportati gli indirizzi email collettivi del gruppo classe: inserendo **l'indirizzo della classe**, l'email di invito arriverà in automatico ad ogni singolo studente iscritto alla classe in questione.

1° Afm	1.afm@carafagiustiniani.edu.it
1° Artistico	1.artistico@carafagiustiniani.edu.it
1° Cat	1.cat@carafagiustiniani.edu.it
1° Elettronica	1.elettronica@carafagiustiniani.edu.it
1° Moda	1.moda@carafagiustiniani.edu.it
1° Musicale	1.musicale@carafagiustiniani.edu.it
1°A Informatica	1a.informatica@carafagiustiniani.edu.it
1°B Informatica	1b.informatica@carafagiustiniani.edu.it

2° Afm	2.afm@carafagiustiniani.edu.it
2° Artistico	2.artistico@carafagiustiniani.edu.it
2° Cat	2.cat@carafagiustiniani.edu.it
2° Elettronica	2.elettronica@carafagiustiniani.edu.it
2° Moda	2.moda@carafagiustiniani.edu.it
2° Musicale	2.musicale@carafagiustiniani.edu.it
2°A Informatica	2a.informatica@carafagiustiniani.edu.it
2°B Informatica	2b.informatica@carafagiustiniani.edu.it
3° Artistico	3.artistico@carafagiustiniani.edu.it
3° Cat	3.cat@carafagiustiniani.edu.it
3° Elettronica	3.elettronica@carafagiustiniani.edu.it
3° Moda	3.moda@carafagiustiniani.edu.it
3° Musicale	3.musicale@carafagiustiniani.edu.it
3° sia	3.sia@carafagiustiniani.edu.it
3°A Informatica	3a.informatica@carafagiustiniani.edu.it
3°B Informatica	3b.informatica@carafagiustiniani.edu.it

4° Artistico	4.artistico@carafagiustiniani.edu.it
4° Cat	4.cat@carafagiustiniani.edu.it
4° Elettronica	4.elettronica@carafagiustiniani.edu.it
4° Moda	4.moda@carafagiustiniani.edu.it
4° Musicale	4.musicale@carafagiustiniani.edu.it
4° Sia	4.sia@carafagiustiniani.edu.it
4°A Informatica	4a.informatica@carafagiustiniani.edu.it
4°B Informatica	4b.informatica@carafagiustiniani.edu.it
5 Sia	5.sia@carafagiustiniani.edu.it
5° Artistico	5.artistico@carafagiustiniani.edu.it
5° Cat	5.cat@carafagiustiniani.edu.it
5° Elettronica	5.elettronica@carafagiustiniani.edu.it
5° Informatica	5.informatica@carafagiustiniani.edu.it
5° Moda	5.moda@carafagiustiniani.edu.it
5° Musicale	5.musicale@carafagiustiniani.edu.it