

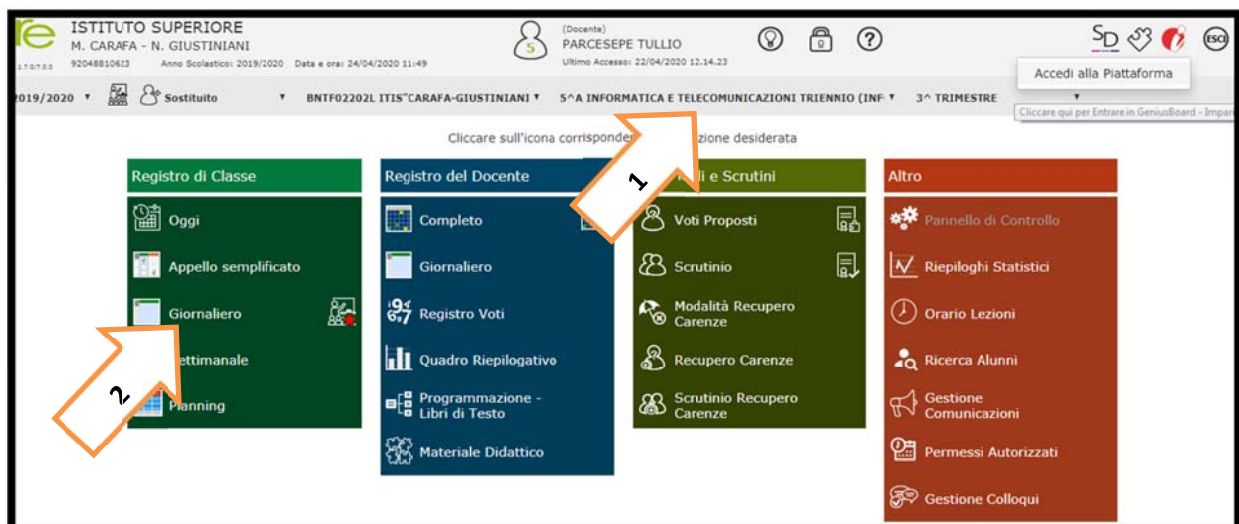
La seguente guida illustra le operazioni richieste per svolgere la riunione del Collegio dei Docenti in modalità telematica, differenziando l'accesso tramite computer dall'accesso tramite dispositivo mobile (smartphone o tablet – pag. 6).

Modalità di accesso tramite computer

1. Recarsi alla pagina del registro elettronico ed effettuare l'accesso con le proprie credenziali:



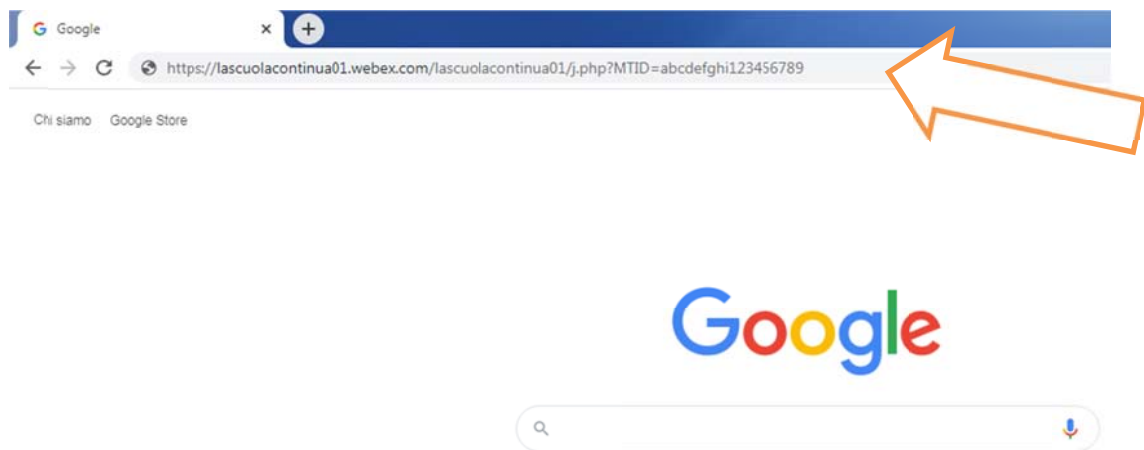
2. dalla schermata principale, selezionare una qualsiasi classe di riferimento (freccia 1) e cliccare su "Giornaliero" nell'area relativa al "Registro di classe" (freccia 2):



3. la pagina caricata conterrà una comunicazione della Dirigente Scolastica simile a quella di seguito riportata:

Classe		Alunno	Altri Docenti	Permessi Autorizzati (0)
Riepilogo Firme				
1	2	3	4	5
6	7	8		
Comunicazioni inviate dalla Segreteria o dal Dirigente scolastico				
Data	Inviata da	Testo	Link/Allegato	Da leggere ▾
19/05/2020	Dirigente	<p>La riunione telematica relativa al Collegio dei Docenti sarà raggiungibile dalle ore 15.00 all'indirizzo: https://lascuolacontinua01.webex.com/lascuolacontinua01/j.php?MTID=abcdefghi123456789 L'accesso è consentito unicamente ai docenti d'Istituto, previo inserimento del proprio nome e cognome e dell'indirizzo email. Per l'accesso tramite dispositivo mobile, utilizzare le seguenti informazioni: Numero riunione: 255 089 050 Password: prova123</p>		<input type="checkbox"/>

4. selezionare il link riportato nella comunicazione (in questo ESEMPIO <https://lascuolacontinua01.webex.com/lascuolacontinua01/j.php?MTID=abcdefghi123456789>), copiarlo e incollarlo nella barra degli indirizzi di un qualunque browser web (in questa guida si è scelto Google Chrome):



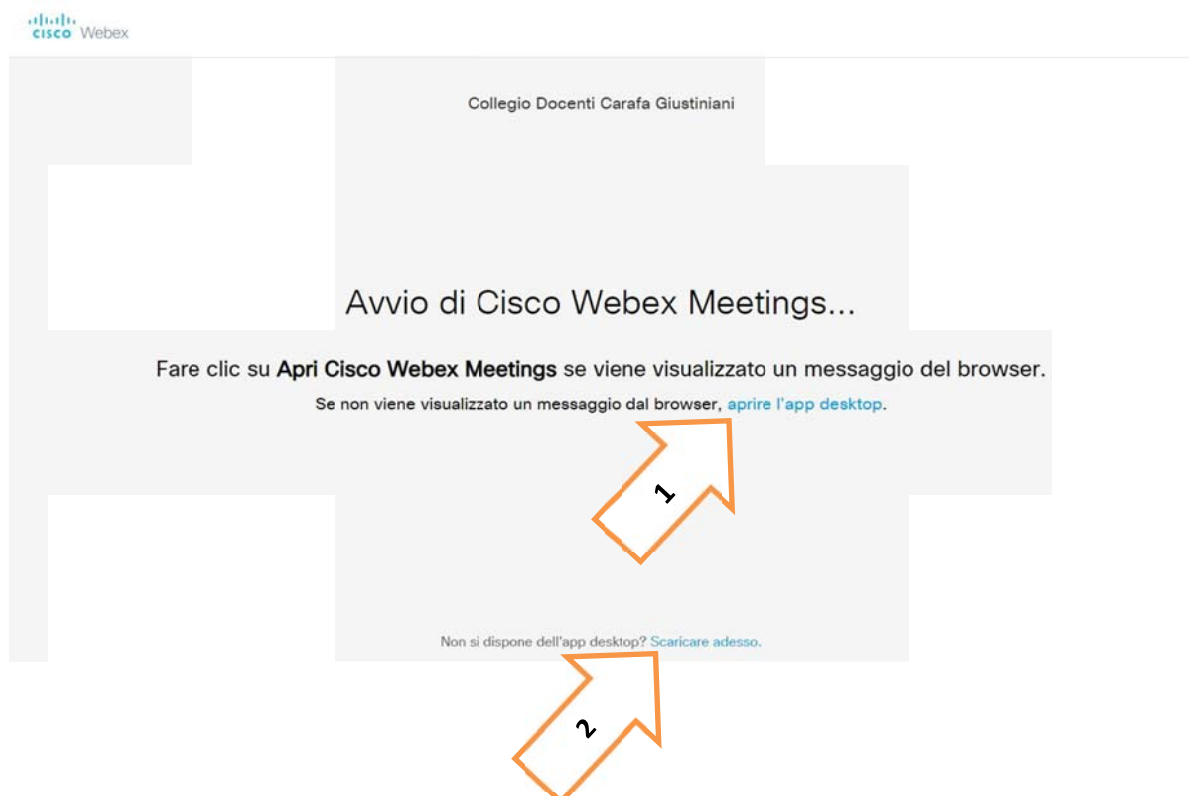
WARNING

Il collegamento qui riportato è un link di ESEMPIO e NON corrisponde al reale collegamento per la riunione del Collegio!


5. premendo INVIO sulla tastiera, verrà caricata la schermata successiva (potrà essere leggermente differente rispetto a quella di seguito riportata); se è presente un link **“Accedere dal browser”**, cliccarci su e consentire al proprio browser di accedere alla webcam e al microfono per iniziare la connessione:




6. se la dicitura **“Accedere dal browser”** non è presente, occorrerà procedere nel seguente modo:
 - a. se si è già utilizzato Webex Meetings in passato, cliccare su **“aprire l'app desktop”** (freccia 1 della seguente immagine);
 - b. se è la prima volta che si utilizza il programma, cliccare su **“Scaricare adesso”** (freccia 2 della seguente immagine):



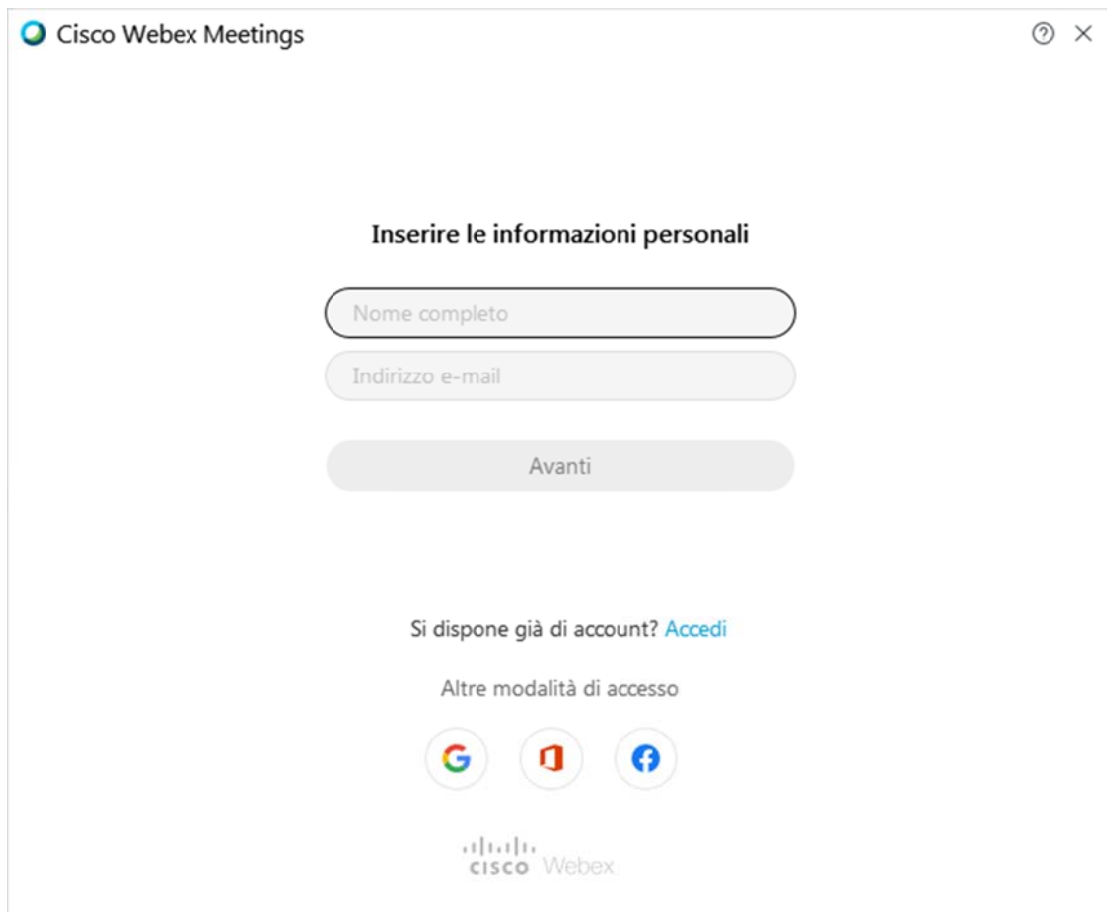
7. la procedura [6.a](#) consentirà l'apertura immediata del programma Webex per partecipare alla conferenza; la procedura [6.b](#), come riportato nella seguente immagine, consentirà il download del programma in questione:



8. cliccare sul programma "webex.exe" scaricato e procedere all'installazione dello stesso (come riportato nell'immagine seguente):



- al termine della procedura di installazione, comparirà la seguente schermata dove inserire il proprio COGNOME e NOME e il proprio indirizzo e-mail:



Cisco Webex Meetings

Inserire le informazioni personali




Nome completo


Indirizzo e-mail

Avanti

Si dispone già di account? [Accedi](#)

Altre modalità di accesso



- cliccando su “Avanti”, il sistema chiederà il consenso per l’utilizzo della webcam e del microfono e consentirà l’accesso alla conferenza in questione.

FINE DELLA GUIDA PER LA CONNESSIONE TRAMITE COMPUTER

SEGUE PROCEDURA DI CONNESSIONE TRAMITE DISPOSITIVO MOBILE

Modalità di accesso tramite dispositivo mobile

Dal proprio smartphone o tablet, procedere seguendo i passi da 1 a 3 della presente guida e recuperare le informazioni riguardo alla riunione e alla password di accesso, così come specificato nella sezione “Comunicazioni” del registro elettronico:

Classe	Alunno	Altri Docenti	Permessi Autorizzati (0)					
Riepilogo Firme	1	2	3	4	5	6	7	8
Comunicazioni inviate dalla Segreteria o dal Dirigente scolastico								
Data	Inviata da	Testo	Link/Allegato	Da leggere				
19/05/2020	Dirigente	<p>La riunione telematica relativa al Collegio dei Docenti sarà raggiungibile dalle ore 15.00 all'indirizzo: https://lascuolacontinua01.webex.com/lascuolacontinua01/j.php?MTID=abcdeghi123456789 L'accesso è consentito unicamente ai docenti d'Istituto, previo inserimento del proprio nome e cognome e dell'indirizzo email. Per l'accesso tramite dispositivo mobile, utilizzare le seguenti informazioni: Numero riunione: 255 089 050 Password: prova123</p>		<input type="checkbox"/>				

Scaricare l'app WEBEX dal proprio store e avviarla consentendo l'accesso alle sole informazioni che si ritiene indispensabili; cliccare su **PARTECIPA** e, nella schermata successiva, inserire il numero di riunione recuperata dal registro elettronico, la password (se richiesta), il proprio COGNOME E NOME e l'indirizzo e-mail. Cliccare quindi su “PARTECIPA” (in alto a destra) per inserirsi nella conferenza:

